



A




B



C



D



E

A partir de 20 mm boîtier massif en TITALIUM™aluminium spécial. Anse en acier trempé. Profil de clé paracentrique pour une protection élevée contre les effractions. Rotors des cylindres chromés. Tête de clé en forme de tulipe. 2 clés incluses.

	Code	Dimension	Cond.
A	534013	20mm	Lot de 2
B	534014	30mm	Lot de 2
C	534015	40mm	Lot de 2
D	534016	40mm	Lot de 3
E	534018	40mm	Lot de 4
E	534010	60mm	Vendu à l'unité